



Wohngebäudeversicherung

Schützen Sie Ihr Traumhaus!

/ Vorschlag für
Max Muster /

Beratung durch:

**1918 HILSEN
BECK**
VERSICHERUNGSMANAGEMENT

Heinrich GmbH Versicherungsmakler
Uerdinger Str. 400 • 47800 Krefeld
Tel.: 02151 / 6446680
Fax: 02151 / 6446681
info@heinrich-1918hilsenbeck.de
<http://www.heinrich-1918hilsenbeck.de/>

Persönlicher Ansprechpartner:
Herr Thorsten Heinrich

info@heinrich-1918hilsenbeck.de

Versicherungsnehmer:

Herr
Max Muster
Uerdinger Str. 400
47800 Krefeld

Beratung durch:

Heinrich GmbH Versicherungsmakler
Uerdinger Str. 400 • 47800 Krefeld
Tel.: 02151 / 6446680 • Fax: 02151 / 6446681
info@heinrich-1918hilsenbeck.de
http://www.heinrich-1918hilsenbeck.de/

Persönlicher Ansprechpartner:

Herr Thorsten Heinrich

info@heinrich-1918hilsenbeck.de

Angaben zur Versicherung

Basisdaten	
Zahlweise	jährlich
Zahlung per	SEPA Basis-Lastschrift
Versicherungsbeginn	01.07.2014
Baujahr	2005
VS Wert 1914	Direkteingabe Wert 1914
Versicherungssumme Wert 1914 (Neubauwert 2014 = 12,894-fache)	nicht gewünscht
Wohnfläche in qm	150
Bauartklasse	BAK I / FHG I
Nutzung	mind. 50% private Nutzung / kein Leerstand
Gebäudeart	Wohngebäude mit Nebengebäuden/Carports
Rohbauversicherung	Nein
Umfang	<input checked="" type="checkbox"/> Feuer <input checked="" type="checkbox"/> Leitungswasser <input checked="" type="checkbox"/> Sturm / Hagel <input checked="" type="checkbox"/> Elementar
Zürs-Ermittlung	automatische Ermittlung
Zürs-Zone	Zürs-Zone 1
Risikoort	
Straße	Uerdinger Str.
Hausnr.	400
PLZ	47800
Ort	Krefeld

Konzept für Beitragsermittlung	Einfamilienhauskonzept (Quadratmetermodell)
Gewerbeanteil	keiner / wohnwirtschaftliche Nutzung
Selbstbehalt	ohne (F, LW, Sturm)
Top-Baustein	Ja
Glas	Nein
Fehlende Vorversicherung (gilt nicht für Neubauten)	Nein
Umfang Elementar	Mit Überschwemmung
Berechnete Einheiten	2
Denkmalschutz	Nein

Weitere Angaben

Sonstige Vereinbarungen

Keine weiteren Vereinbarungen.

Berechnungsergebnisse

Einfamilienhauskonzept (Quadratmetermodell)

Bruttobeitrag in € (jährlich)	462,45
--------------------------------------	--------

Alle Prämien inkl. gesetzl. Versicherungssteuer.

Der Vorschlag wurde mit einem externen Rechenprogramm erstellt. Trotz sorgfältiger Prüfung können die berechneten Beiträge vom Originalvorschlag des jeweiligen Versicherers abweichen. Es besteht kein Anspruch auf Richtigkeit. Der Vorschlag wurde unter der Voraussetzung einer unauffälligen Vorschadenquote erstellt und ist für den Versicherer nicht bindend.

Informationen zu den vorgeschlagenen Tarifen

Einfamilienhauskonzept (Quadratmetermodell)

Deckungserweiterungen	
Unterversicherungsverzicht	✓ generell bei korrekter Wohnflächenermittlung
Grob fahrlässige Herbeiführung des Versicherungsfalles	✓ bis 10.000 €
Grob Fahrlässige Verletzung von Obliegenheiten	✗ Kürzung nach Schwere des Verschuldens
Opfer einer polizeilich angezeigten Straftat	✗
Schäden durch Graffiti	✗ Mitversichert im zuschl.-pfl. Paket TOP-Schutz bis 3.000 €
unbenannte Gefahren (soweit beantragt)	✗
Neuwerterstattung auch wenn kein Wiederaufbau erfolgt	✗
Mietausfall	✓ bis 24 Monate für Wohn- und Gewerberäume
Unterbringungskosten im versicherten Schadensfall	✓ bis zu 100 € pro Tag, max. 100 Tage
Aufräumungs-, Abbruch-, Bewegungs- u. Schutzkosten	✓ bis 1.000.000 €
Sonstiges weiteres Grundstückszubehör/-bestandteile	✓ soweit ausdrücklich im Versicherungsumfang einbezogene Sachen
Anpassung an neue Bedingungen (Leistungsverbesserungen)	✓
Feuerrohbauversicherung	✓ wenn beantrag, max. 24 Monate
Beitragsbefreiung bei Arbeitslosigkeit	✗

Einfamilienhauskonzept (Quadratmetermodell)

Deckungserweiterung Rohbauversicherung - soweit beantragt	
Umfang der Rohbauversicherung	Feuer

Einfamilienhauskonzept (Quadratmetermodell)

Deckungserweiterungen Feuer - soweit beantragt	
Rauch, Überschallknall, Implosion	✓ bis zur VS
Sengschäden	✓ bis zur VS
Überspannungsschäden durch Blitz	✓ bis zur VS




Einfamilienhauskonzept (Quadratmetermodell)

Deckungserweiterungen Sturm/Hagel - soweit beantragt	
Aufräumungskosten für Bäume	✗ Im zuschl.-pfl. Paket TOP-Schutz bis 6.000 €

Einfamilienhauskonzept (Quadratmetermodell)

Deckungserweiterungen Leitungswasser - soweit beantragt	
Rohrverstopfung	✗ Im zuschl.-pfl. Paket TOP-Schutz bis 1.000 €
Wasserverlust infolge von Rohrbruch	✗ Im zuschl.-pfl. Paket TOP-Schutz bis 5.000 €
Frostbedingte Schäden an Armaturen	✓ bis zur VS
Nässeschäden	✓ bis zur VS
Ableitungsrohre auf dem Grundstück	✗ Im zuschl.-pfl. Paket TOP-Schutz bis zur VS
Ableitungsrohre außerhalb des Grundstücks	✗ Im zuschl.-pfl. Paket TOP-Schutz bis zur VS
Zuleitungsrohre auf dem Grundstückes	✓ bis zur VS
Zuleitungsrohre außerhalb des Grundstücks	✓ bis zur VS
Zuleitungsrohre die nicht der Versorgung des Gebäudes dienen	✗
Gasrohre auf dem Versicherungsgrundstück	✓ bis zur VS

Einfamilienhauskonzept (Quadratmetermodell)

Deckungserweiterungen - Elementar - soweit beantragt	
SB	 10% mind. 500 €, max 5.000
Leistung ohne Rückstauklappe	
Grundwasserschäden infolge von Überschwemmung und Witterungsniederschläge	

Wir haben alle Tarifdetails mit größter Sorgfalt recherchiert. Dennoch können wir für die Richtigkeit keine Gewähr übernehmen. Ausführliche und gültige Beschreibungen der Tarife finden Sie auf der jeweiligen Original-Leistungsbeschreibung des Versicherers.