



# Hausratversicherung

Wichtig für jeden Haushalt!

/ *Vorschlag für*  
Max Muster /

Beratung durch:



Heinrich GmbH Versicherungsmakler  
Uerdinger Str. 400 • 47800 Krefeld  
Tel.: 02151 / 6446680  
Fax: 02151 / 6446681  
[info@heinrich-1918hilsenbeck.de](mailto:info@heinrich-1918hilsenbeck.de)  
<http://www.heinrich-1918hilsenbeck.de/>

**Persönlicher Ansprechpartner:**

Herr Thorsten Heinrich

[info@heinrich-1918hilsenbeck.de](mailto:info@heinrich-1918hilsenbeck.de)

**Versicherungsnehmer:**

Herr  
Max Muster  
Uerdinger Str. 400  
47800 Krefeld

**Beratung durch:**

Heinrich GmbH Versicherungsmakler  
Uerdinger Str. 400 • 47800 Krefeld  
Tel.: 02151 / 6446680 • Fax: 02151 / 6446681  
info@heinrich-1918hilsenbeck.de  
http://www.heinrich-1918hilsenbeck.de/

**Persönlicher Ansprechpartner:**

Herr Thorsten Heinrich

info@heinrich-1918hilsenbeck.de

**Angaben zur Versicherung**

Basisdaten	
Zahlweise	jährlich
Zahlung per	Rechnung
Versicherungsbeginn	01.07.2014
Bauartklasse	BAK I / FHG I
Wohnungsart	Hauptwohnung
Nutzungsart	ständig bewohnt (nicht länger als 60 Tage unbewohnt)
Wohnfläche (qm)	150
Versicherungssumme	98.000 €
Summe Fahrraddiebstahl (inkl. Erhöhungen)	500 €
Glasbruchversicherung	Nein
Elementarschadendeckung	Ja
Zürs-Ermittlung	automatische Ermittlung
Zürs-Zone	Zürs-Zone 1

Risikoor	
Straße	Uerdinger Str.
Hausnr.	400
PLZ	47800
Ort	Krefeld

<b>Beitragsermittlung nach</b>	Wohnflächenmodell
<b>Höchstentschädigung (VS abweichend von Basisdaten)</b>	beträgt 300.000 €
<b>Wertsachenanteil erhöhen auf gesamt</b>	keine Erhöhung (bis 150 €/qm Wohnfläche)
<b>Paket Rundum Sorglos</b>	nicht gewünscht
<b>Paket Draußen und Unterwegs</b>	Ja
<b>Paket Risiko Plus</b>	Ja
<b>Paket Handwerkerservice</b>	Nein
	keine weiteren Privatverträge in Bündelpolice

<b>Wertsachenanteil</b>	bis 30% von der Versicherungssumme
<b>Auswahl Tarif</b>	Plus
<b>Einschluss erweiterte Gefahren</b>	Nein
<b>Zusätzliche Einschlüsse</b>	
<b>Elektronik (VS 15.000 €)</b>	Nein
<b>Jagd- und Sportwaffen (VS)</b>	nicht gewünscht
<b>Mobilität (VS)</b>	nicht gewünscht
<b>Musikinstrumente (VS)</b>	nicht gewünscht
<b>Schmuck und Pelzsachen (VS)</b>	nicht gewünscht
<b>Personen-/Fahrradschutzbrief</b>	Nein
<b>Schuttbrief Wohnung</b>	Nein
<b>Schadensfrei die letzten 5 J. bei WV</b>	Ja

<b>Weitere Angaben</b>	
<b>Sonstige Vereinbarungen</b>	Keine weiteren Vereinbarungen.

## Berechnungsergebnisse

	Wohnflächenmodell, Basis 1006	Plus
<b>Bruttobeitrag in € (jährlich)</b>	181,97	212,80

Alle Prämien inkl. gesetzl. Versicherungssteuer.

Der Vorschlag wurde mit einem externen Rechenprogramm erstellt. Trotz sorgfältiger Prüfung können die berechneten Beiträge vom Originalvorschlag des jeweiligen Versicherers abweichen. Es besteht kein Anspruch auf Richtigkeit. Der Vorschlag wurde unter der Voraussetzung einer unauffälligen Vorschadenquote erstellt und ist für den Versicherer nicht bindend.

## Informationen zu den vorgeschlagenen Tarifen

	Wohnflächenmodell, Basis 1006	Plus
<b>Deckungserweiterungen</b>		
<b>Grob fahrlässige Herbeiführung des Versicherungsfalls</b>	✔ bis 300€/qm; im Paket Risiko Plus bis 600 €/qm,	✔ bis zur VS
<b>Grob fahrlässige Verletzung von Obliegenheiten</b>	✘ Kürzung nach Schwere des Verschuldens	✘ Kürzung nach Schwere des Verschuldens
<b>Unterversicherungsverzicht</b>	✔ wenn Wohnfläche richtig ermittelt worden ist	✔ wenn 650 € pro qm vereinbart ist
<b>Summen- und Konditionsdifferenzdeckung</b>	✘ Einschluss möglich	✘ Summendifferenzdeckung ist möglich
<b>Leistungs-Upgrade</b>	✔	✔
<b>Opfer einer polizeilich angezeigten Straftat</b>	✘	✘
<b>Schäden durch Verkehrs- bzw. Transportmittelunfall</b>	✘	✘
<b>Rückreise- / Reiseabbruchkosten</b>	✘ im zuschl.-pfl. Paket Risiko Plus bis 10.000 € (bei 5.000 € Schadenhöhe)	✔ bis 10.000 € (bei 5.000 € Schadenhöhe)
<b>Unterbringungskosten im versicherten Schadensfall</b>	✔ bis 100 €/qm; im zuschl.-pfl. Paket Risiko Plus bis 150 € (unbegrenzt)	✔ bis 2 ‰, mind. 50 € je Tag, max. 1 Jahr
<b>Hausrat außerhalb der Wohnung</b>	✔ bis 100€/qm für 3 Monate, max 15.000€ ;im Paket Risiko Plus bis 150 €/qm für 6 Monate, max. 30.000	✔ bis 20 % der VS, max. 20.000 €
<b>Erweiterung vom Beruflicher Hausrat auf sämtliche Sachen (inkl. Handelsware)</b>	✘	✔ bis 5.000 €

**Wohnflächenmodell, Basis 1006**
**Plus**

<b>Wertsachen</b>		
<b>maximale Entschädigung für Wertsachen (falls nicht anders vereinbart). Davon sind:</b>	bis 150 €/qm	bis 30 % der VS
<b>Schmucksachen, Uhren, Edelsteine, Perlen, sowie Sachen aus Gold und Platin, außerhalb eines anerkannten und verschlossenen Wertschutzschranke</b>	✔ bis 25.000 €	✔ bis 20.000 €
<b>Urkunden, Sparbücher, Wertpapiere, außerhalb eines anerkannten und verschlossenen Wertschutzschranke</b>	✔ bis 3.000 €	✔ bis 7.500 €
<b>Bargeld, außerhalb eines anerkannten und verschlossenen Wertschutzschranke</b>	✔ bis 3.000 €	✔ bis 1.500 €

**Wohnflächenmodell, Basis 1006**
**Plus**

<b>Deckungserweiterungen Feuer</b>		
<b>Überspannungsschäden durch Blitz</b>	✔ bis 50 €/qm; im Paket Risiko Plus bis 150 €/qm, max. 25.000	✔ bis zur VS
<b>Nutzwärmeschaden</b>	✖	✔
<b>Seng- und Schmor-, Rauch- und Rußschäden</b>	✔ aber nur Rauch- und Rußschäden; im zuschl.-pfl. Paket Risiko Plus auch Sengschäden	✔ bis zur VS (SB 500 €)



**Wohnflächenmodell, Basis 1006**
**Plus**

<b>Deckungserweiterungen Einbruch-Diebstahl</b>		
<b>Fahrraddiebstahl (ohne Nachzeitklausel)</b>	✖ im Paket Fahrrad 500 €	✖ Einschluss möglich
<b>Einfacher Diebstahl (Trickdiebstahl) versicherter Sachen</b>	✖	✔ Trickdiebstahl bis 1.000 €
<b>Diebstahl aus Kfz - Fahrzeugen</b>	✖ im Paket Draußen & Unterwegs bis 2.000 € (weltweit, zwischen 6 und 22 Uhr)	✔ bis 500 €
<b>Diebstahl aus Fahrzeugen aller Art</b>	✖	✔ bis 500 €
<b>Schlossänderungskosten bei einfachem Diebstahl von Schlüsseln</b>	✔ bis zur VS	✖

Wohnflächenmodell, Basis 1006

Plus





Deckungserweiterungen Einbruch-Diebstahl

einfacher Diebstahl von Sachen auf dem Versicherungsgrundstück	 im Paket Draußen & Unterwegs bis 2.000 € (Diebstahl von Wäsche, Kleidung; Gartenmöbel, -geräten, -skulpturen, Grillgeräten, Wäschespinnen vom Versicherungsgrundstück)	 bis 1.500 €
--	--	---

Wohnflächenmodell, Basis 1006

Plus







Deckungserweiterungen Leitungswasser

Verlust von Wasser, Strom, Gas infolge Rohrbruch		 Wasserverlust bis 500 €
Aquarien, Wasserbetten oder ähnliche Sachen sind Leitungswasser gleichgestellt	 bis zur VS	 bis zur VS

Wohnflächenmodell, Basis 1006

Plus





Elementar und unbenannte Gefahren

Elementar versichert	Einschluss gegen Beitragszuschlag möglich	Einschluss gegen Beitragszuschlag möglich
Selbstbeteiligung für Elementar	 SB 500 €	 SB 10 %, mind. 500 €, max. 5.000
Rückstau		
Unbenannte Gefahren (soweit vereinbart) Bitte beachten Sie die Ausschlüsse der einzelnen Versicherer!		 250 € SB

Wohnflächenmodell, Basis 1006

Plus

Deckungserweiterung Glas - sofern vereinbart

Aquarien/Terrarien (Glasbruch)		
Glaskeramikkochflächen		

Wohnflächenmodell, Basis 1006

Plus

Deckungserweiterung Glas - sofern vereinbart			
Kunststoffscheiben	<input checked="" type="checkbox"/>		<input checked="" type="checkbox"/>
Glasbausteine	<input checked="" type="checkbox"/>		<input checked="" type="checkbox"/>

Wir haben alle Tarifdetails mit größter Sorgfalt recherchiert. Dennoch können wir für die Richtigkeit keine Gewähr übernehmen. Ausführliche und gültige Beschreibungen der Tarife finden Sie auf der jeweiligen Original-Leistungsbeschreibung des Versicherers.